

**PROGETTO "CONOSCERE,
SPERIMENTARE, DIVENTARE"**

**II PARTE CORSO
CONFARTIGIANATO**

La seconda parte del corso tenuto da Confartigianato si è concentrata su due argomenti principali: lo smart working ed il team building.

Anche in questo caso, al termine del corso è stato somministrato ai partecipanti un questionario di gradimento con l'obiettivo di valutare il grado di soddisfazione relativo alla formazione ricevuta. Questo strumento si è rivelato di fondamentale importanza per comprendere quali sono stati gli elementi più apprezzati e se eventualmente fossero emersi aspetti da migliorare.

Di seguito vengono presentate le evidenze che sono emerse dall'analisi dei questionari di gradimento.

ANALISI DEI RISULTATI

Dall'analisi delle presenze emerge che 11 persone hanno partecipato all'intero percorso formativo

Il tasso di risposta ai questionari è risultato del 100%

100%

E' emerso che la maggior parte dei partecipanti ha più di 24 anni

Età media
24 anni

Per quanto riguarda il genere, la popolazione è suddivisa equamente tra maschi e femmine.

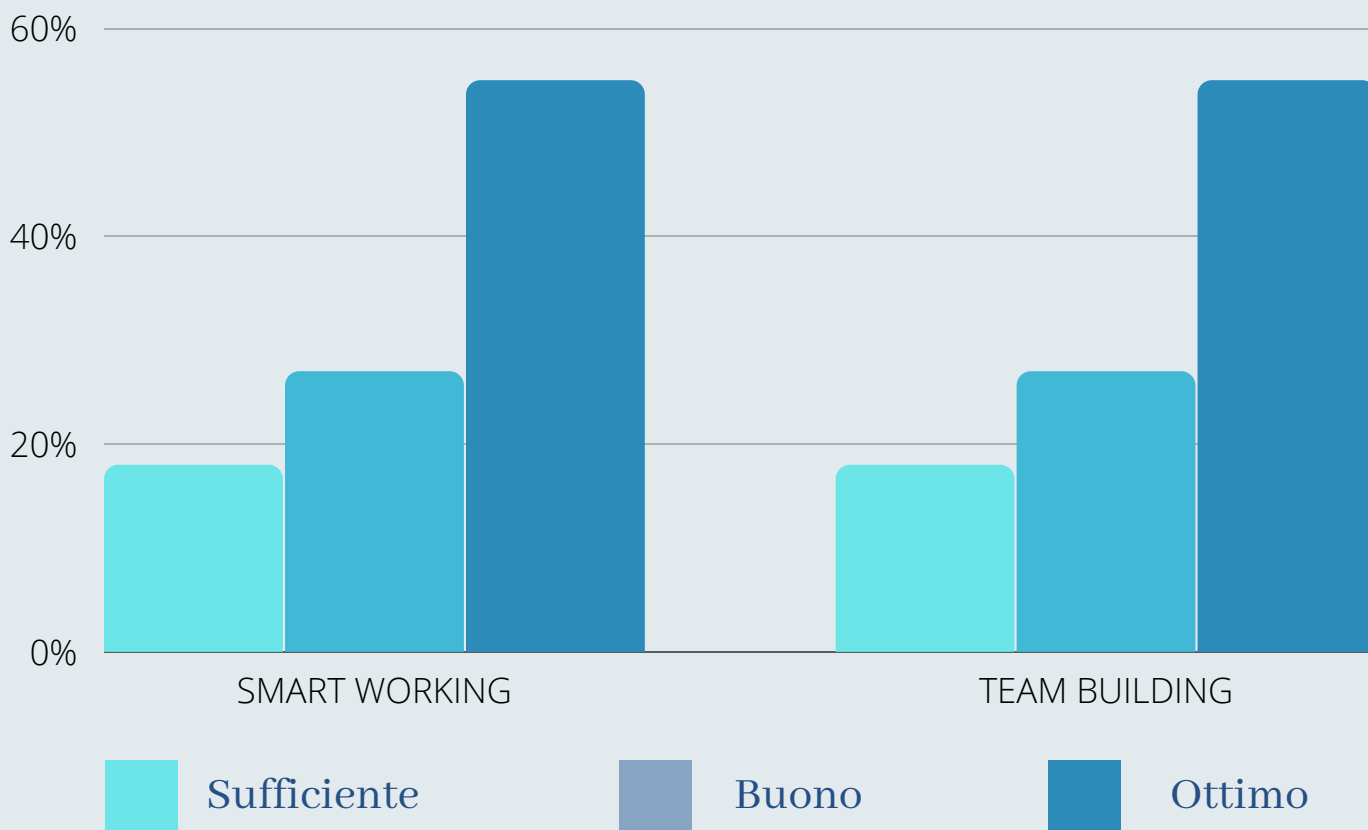
In merito alla frequenza al corso, la totalità dei partecipanti ha dichiarato di aver partecipato a più del 50% delle lezioni

Di seguito vengono riportati i livelli di gradimento relativi ai due principali argomenti trattati durante questa seconda parte di corso:

1) Smart working; 2) Team building.

L'ARGOMENTO
HA SUSCITATO
INTERESSE?

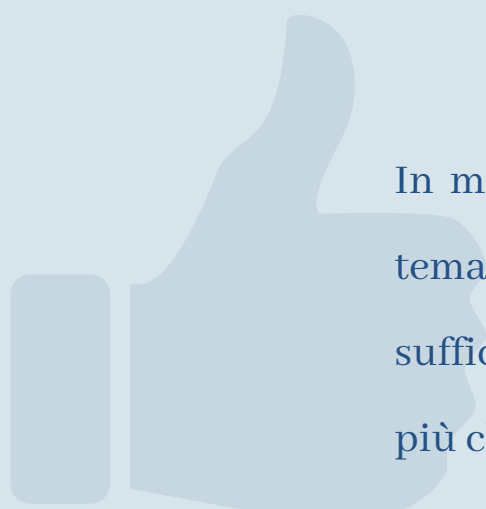
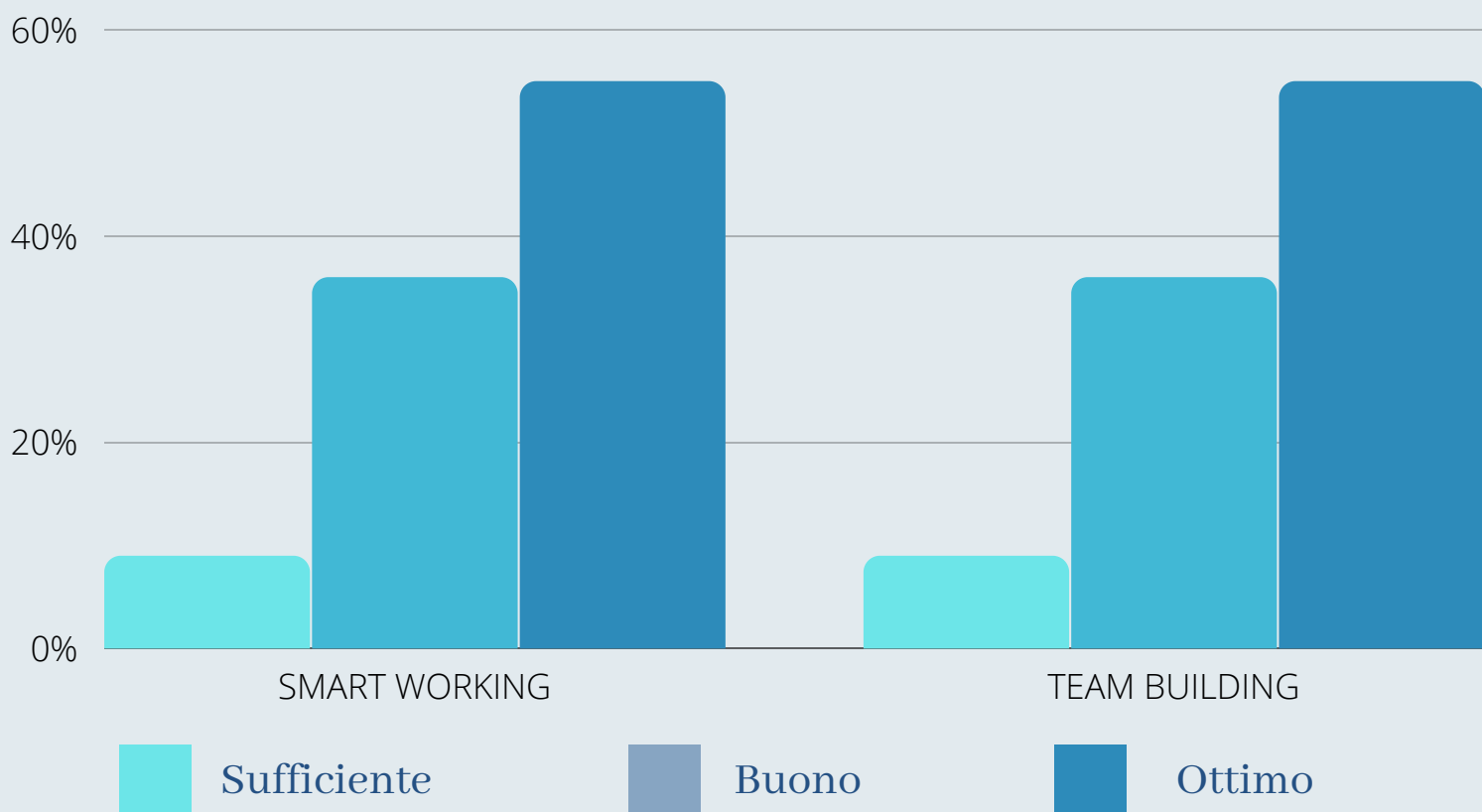
DOMANDA N. 1



LE TEMATICHE AFFRONTATE

SONO STATE
SUFFICIENTEMENTE
APPROFONDITE?

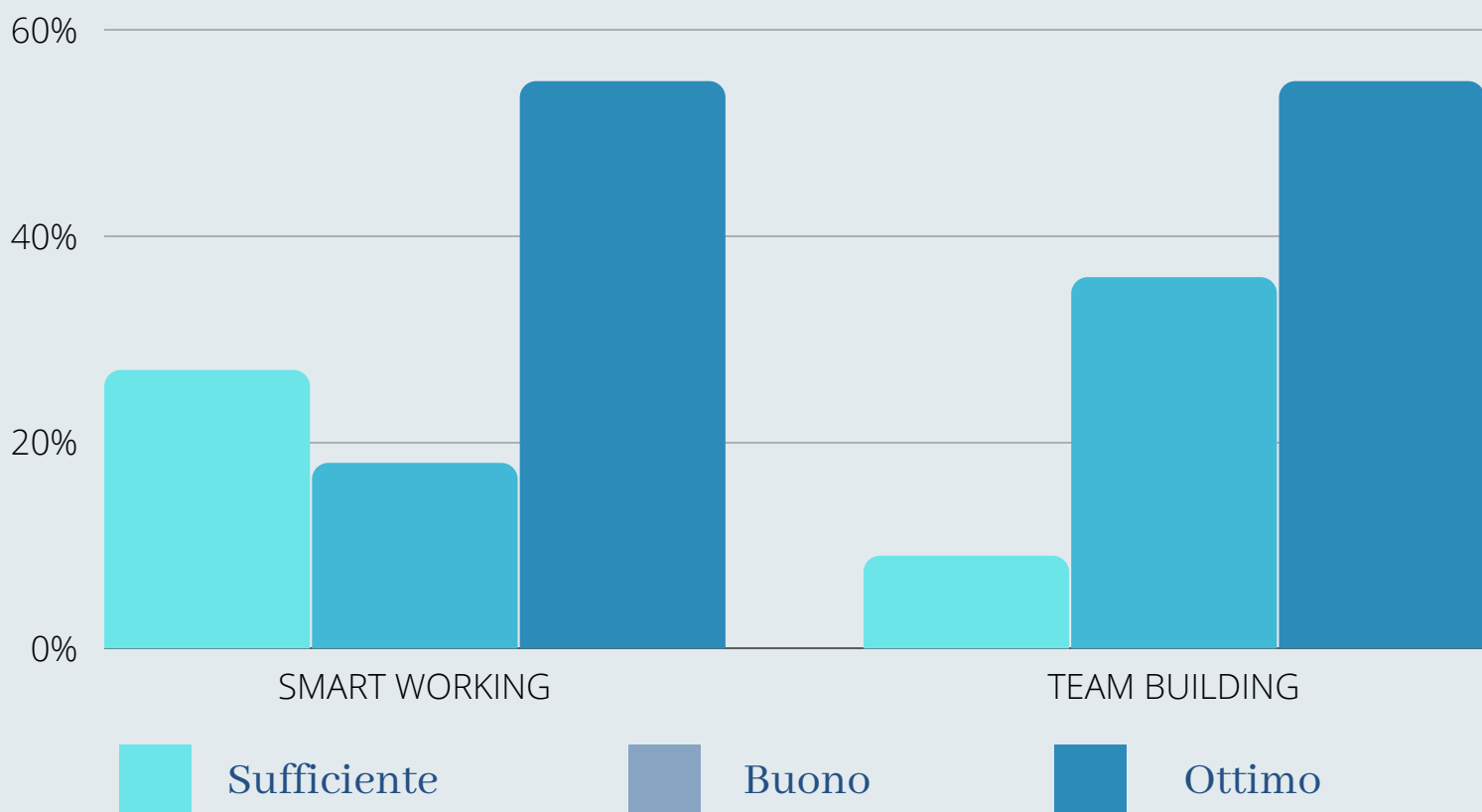
DOMANDA N. 2



In media, il 55% dei partecipanti ha ritenuto che le tematiche affrontate durante il corso siano risultate sufficientemente approfondite, dando una votazione più che positiva.

LE METODOLOGIE DIDATTICHE
SONO STATE UTILI ALLO
SVILUPPO DI COMPETENZE?

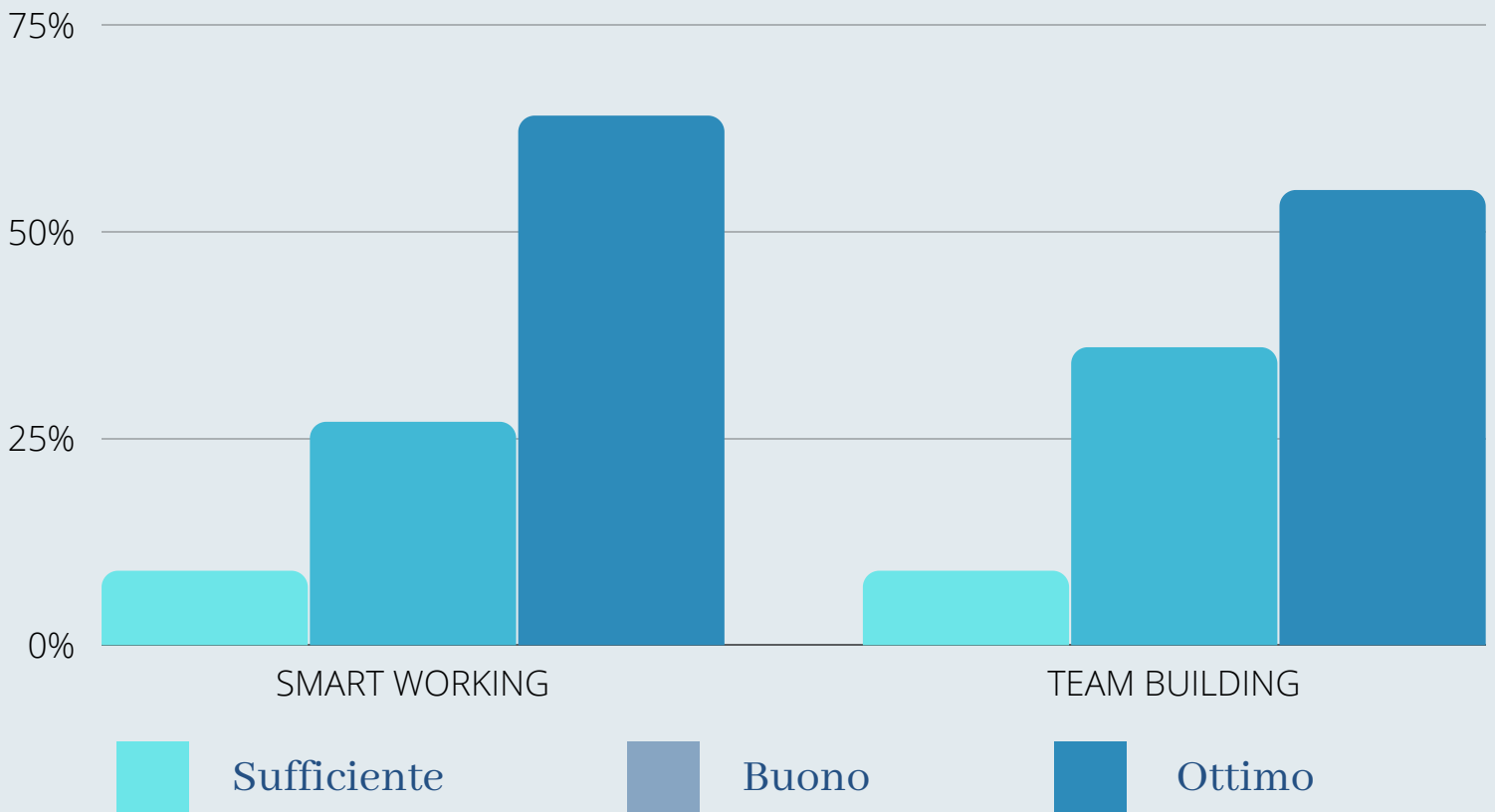
DOMANDA N. 3



Nella media, la maggioranza della popolazione presa in esame ha dato una valutazione ottima alle metodologie didattiche utilizzate durante il corso, affermando che esse siano risultate utili allo sviluppo di nuove competenze.

I DOCENTI HANNO ILLUSTRATO
LE TEMATICHE IN MODO
CHIARO?

DOMANDA N. 4



Mediamente, è risultato che il 60% dei partecipanti ha dato un giudizio positivo sulla capacità dei docenti di illustrare gli argomenti in modo preciso e puntuale.

GLI ARGOMENTI PIU' APPREZZATI

La quasi totalità della popolazione ha dichiarato di essere pienamente soddisfatta del percorso formativo. In particolare, i partecipanti hanno espresso la preferenza per alcuni argomenti.

27%

Ha apprezzato le attività di gruppo

18%

Ha apprezzato le lezioni relative allo smart working

45%

Ha apprezzato il corso nella sua interezza

9%

Ha apprezzato le lezioni sulla gestione del conflitto

ALCUNI SUGGERIMENTI

Maggiore chiarezza nella comunicazione delle informazioni di tipo organizzativo (es. spostamento delle date delle lezioni)

Inserire più video esplicativi

Maggiore precisione nella descrizione del corso